

発行部門
藤倉電気工業
米沢製作所

2	2025. 10. 1	社名変更	—	小澤
1	2025. 7. 16	新規発行	4KED-0002	小澤
版数	年月日	変 更 事 項	変更通知No.	署名
名 称	光警報ピクトグラム PG-2		管 理 コード	W 1 4 K E D 0 0 1 0

[illegible]

名 称	光警報ピクトグラム PG-2	管 理 コード	W14KED0010
-----	----------------	------------	------------

目 次

1. 適用範囲	1
2. 概要	1
3. 構成	1
4. 機能	1
5. 各部説明	1
5.1 表示	1
6. 仕様	1
7. 施工注意点	1
付図－1. 外観図	2
付図－2. 梱包図	3
付図－3. 施工図（推奨）	4

名 称	光警報ピクトグラム PG－2	管 理 コード	W14KED0010
-----	----------------	------------	------------

1. 適用範囲

本仕様書は、光警報ピクトグラム P G - 2 「以下、本製品と称す。」に適用する。

2. 概要

本製品は、外国人来訪者や障害者等を含む対象施設の利用者に対し、当該対象施設において光警報装置の設置を事前周知させるためのピクトグラムである。

3. 構成

製品コード	製品名称	図番	構成品	数量
4KED800100	P G - 2	4810810001	光警報ピクトグラム	1

4. 機能

QRコードで、表示されている日本語および英語以外の言語に対応する。

5. 各部説明

5.1 表示

No	表示部	内容
1	表示事項	光警報装置（火災用）：和文、英文
2	ピクトグラム	日本産業規格 JIS Z 8210 番号 6.1.10
3	QRコードシール	https://www.saxa-precision.co.jp/product/

6. 仕様

項目	性能および規格
使用温湿度範囲	-10～+40℃ 45～85%RH（結露しないこと）
外形寸法	(H)340mm × (W)240mm × (D)3mm
質量	約300g

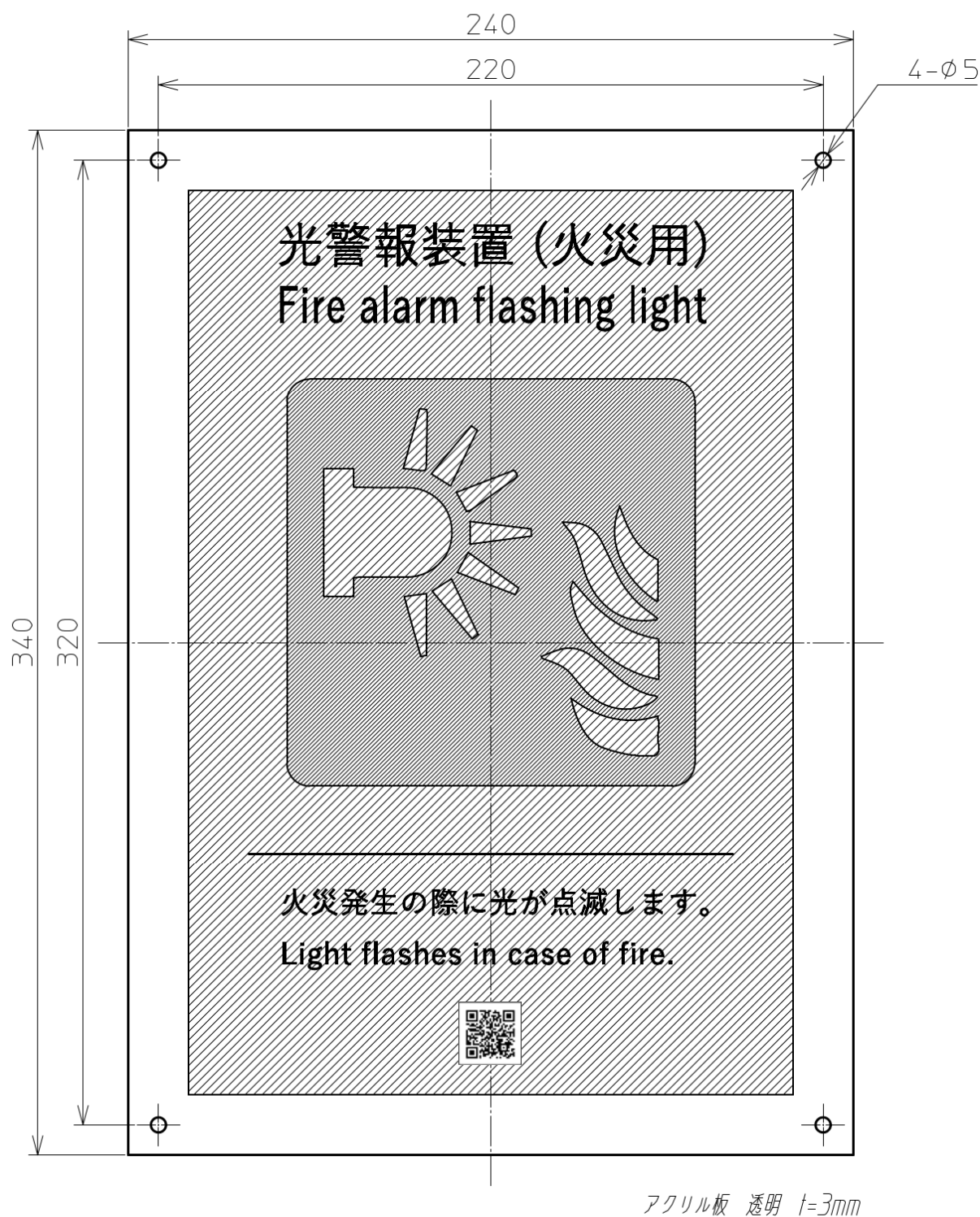
7. 施工注意点

本製品を施工する際は、次の内容に注意すること。

- ・施工前に製品背面の保護フィルムをはがすこと。
- ・施工時に塗装面に傷がつかないように扱うこと。

名 称	光警報ピクトグラム P G - 2	管 理 コード	W14KED0010
-----	-------------------	------------	------------

付図－1. 外観図



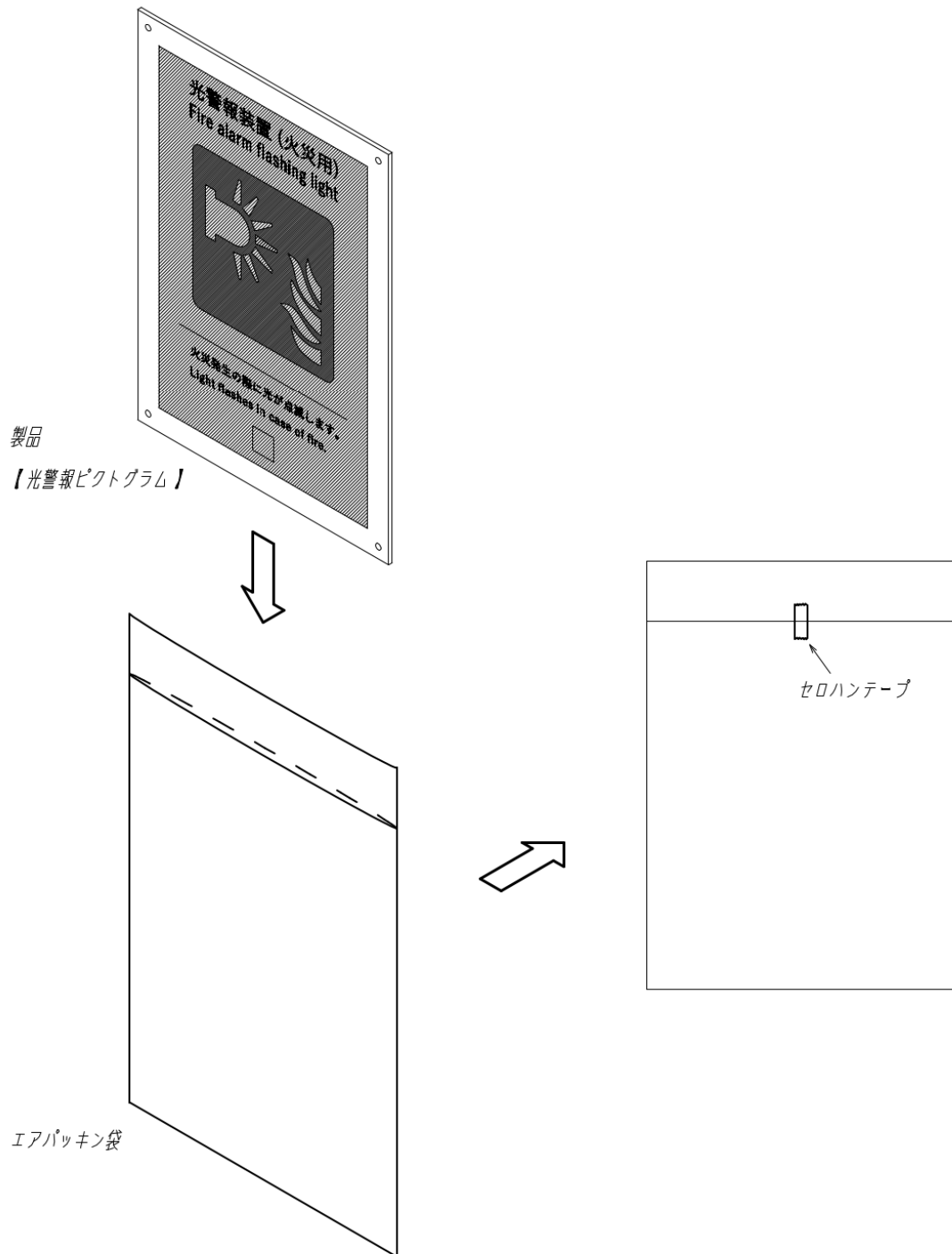
名 称

光警報ピクトグラム PG-2

管 理
コード

W14KED0010

付図－２．梱包図



名 称

光警報ピクトグラム PG-2

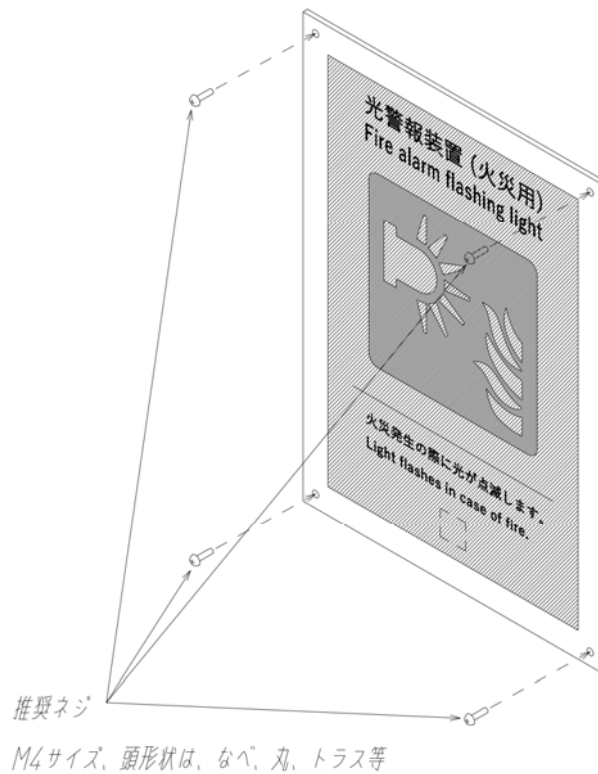
管 理
コード

W14KED0010

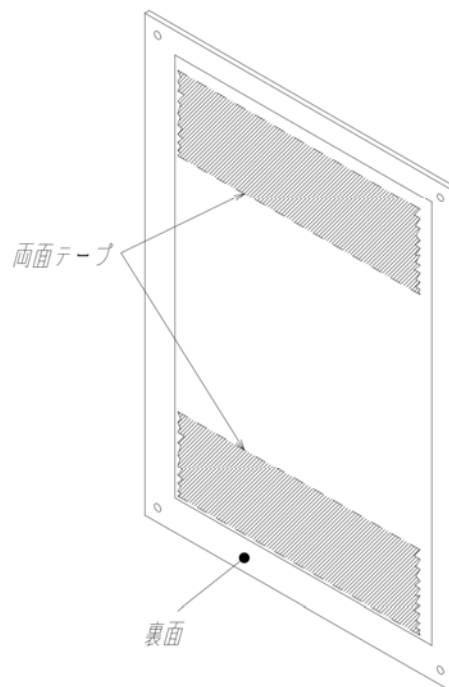
付図－３．施工図（推奨）

ネジ、両面テープにて施工する例を下図に記載する。

■ネジ施工の例



■両面テープ施工の例



名 称	光警報ピクトグラム PG-2	管 理 コード	W14KED0010
-----	----------------	------------	------------